



OSIEDLE
LAUROWE

DŁUGOŁĘKA
III ETAP INWESTYCJI
LOKAL 5 (TYP C)

POWIERZCHNIA LOKALU: 100 m²
POWIERZCHNIA DZIAŁKI: 451 m²
JEDNORODZINNY WOLNOSTOJĄCY



WWW.HOSTINWESTYCJE.PL



SPRZEDAZ@HOSTINWESTYCJE.PL



+48 505 441 469, +48 669 128 224





1	POWIERZCHNIA DZIAŁKI	505 m ²
2	POWIERZCHNIA DZIAŁKI	449 m ²
3	POWIERZCHNIA DZIAŁKI	488 m ²
4	POWIERZCHNIA DZIAŁKI	450 m ²

5	POWIERZCHNIA DZIAŁKI	451 m ²
6	POWIERZCHNIA DZIAŁKI	447 m ²
7	POWIERZCHNIA DZIAŁKI	442 m ²
8	POWIERZCHNIA DZIAŁKI	401 m ²

PLAN OSIEDLA

POWIERZCHNIE DZIAŁEK


ETAP II



ETAP I

9	POWIERZCHNIA DZIAŁKI	401 m ²
12	POWIERZCHNIA DZIAŁKI	464 m ²
13	POWIERZCHNIA DZIAŁKI	396 m ²
14	POWIERZCHNIA DZIAŁKI	396 m ²
15	POWIERZCHNIA DZIAŁKI	395 m ²

ETAP V



ETAP III

16	POWIERZCHNIA DZIAŁKI	394 m ²
17	POWIERZCHNIA DZIAŁKI	392 m ²
18	POWIERZCHNIA DZIAŁKI	391 m ²
19	POWIERZCHNIA DZIAŁKI	390 m ²
20	POWIERZCHNIA DZIAŁKI	387 m ²



ETAP IV

21	POWIERZCHNIA DZIAŁKI	465 m ²
22	POWIERZCHNIA DZIAŁKI	387 m ²
23	POWIERZCHNIA DZIAŁKI	387 m ²
24	POWIERZCHNIA DZIAŁKI	386 m ²



OSIEDLE
LAUROWE



DOM TYP C

POWIERZCHNIA 100 m²

Dom realizowany będzie w III etapie inwestycji.

Nr lokalu: 5

Zgodnie z planem inwestycji.

PARTER

1	SALON Z KUCHNIĄ	40,75 m ²
2	POKÓJ	12,02 m ²
3	POKÓJ	12,94 m ²
4	POKÓJ	11,63 m ²
5	ŁAZIENKA	4,89 m ²
6	WC	2,81 m ²
7	KOMUNIKACJA	7,45 m ²
8	HOL	4,92 m ²
9	KOTŁOWNIA	2,97 m ²

Dom posiada poddasze z możliwością adaptacji na cele mieszkaniowe.







DOM TYP C

POWIERZCHNIA 100 m²

Dom realizowany będzie w III etapie inwestycji.

Nr lokalu: 5

Zgodnie z planem inwestycji.

KONCEPCJA PARTERU ZE SCHODAMI

1	SALON Z KUCHNIĄ	52,77 m²
2	POKÓJ	12,94 m ²
3	POKÓJ	11,63 m ²
4	ŁAZIENKA	4,89 m ²
5	WC	2,81 m ²
6	KOMUNIKACJA	7,45 m ²
7	HOL	4,92 m ²
8	KOTŁOWNIA	2,97 m ²

Dom posiada poddasze z możliwością adaptacji na cele mieszkaniowe.



DOM TYP C

POWIERZCHNIA 100 m²

Dom realizowany będzie w III etapie inwestycji.

Nr lokalu: 5

Zgodnie z planem inwestycji.

KONCEPCJA PIĘTRA

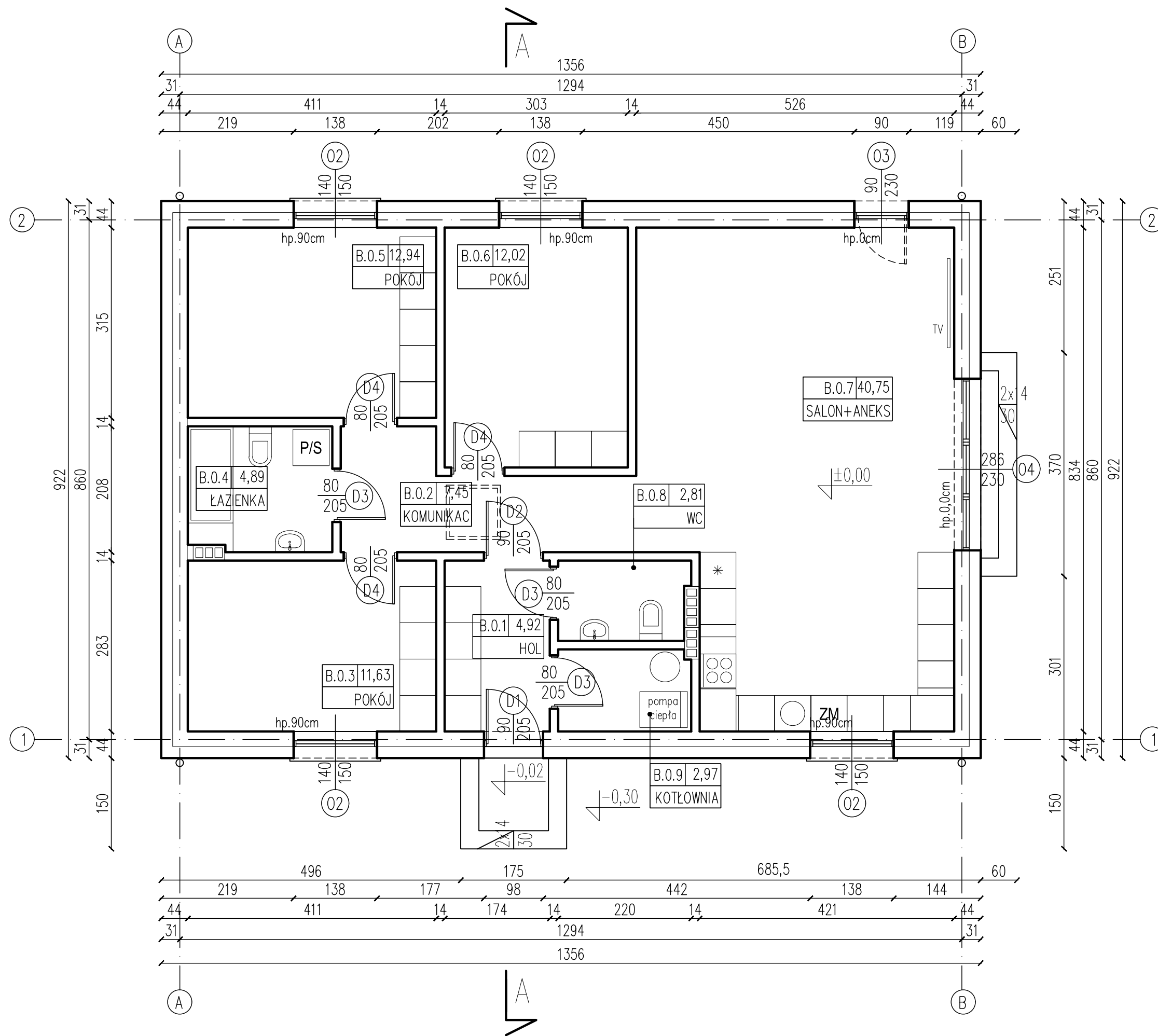
1	POKÓJ	20,00 m ²
2	POKÓJ	23,00 m ²
3	ŁAZIENKA	7,00 m ²
4	KOMUNIKACJA	9,00 m ²

POWIERZCHNIA PIĘTRA 59 m²

Dom posiada poddasze z możliwością adaptacji na cele mieszkaniowe.







DOM TYP C

POWIERZCHNIA 100 m²

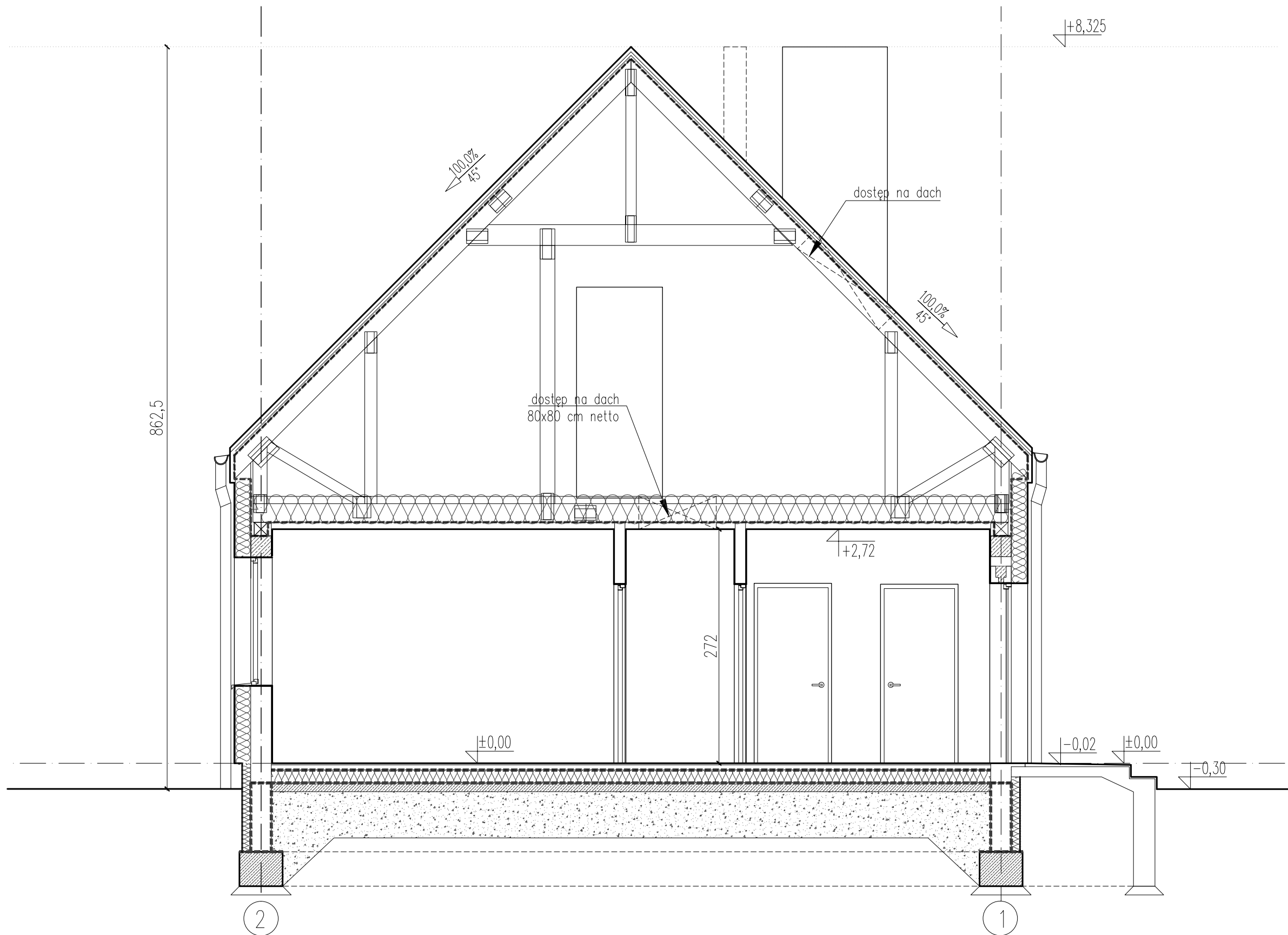
Dom realizowany będzie w III etapie inwestycji.

Nr lokalu: 5

Zgodnie z planem inwestycji.

RZUT PARTERU Z WYMIARAMI

Dom posiada poddasze z możliwością adaptacji na cele mieszkaniowe.



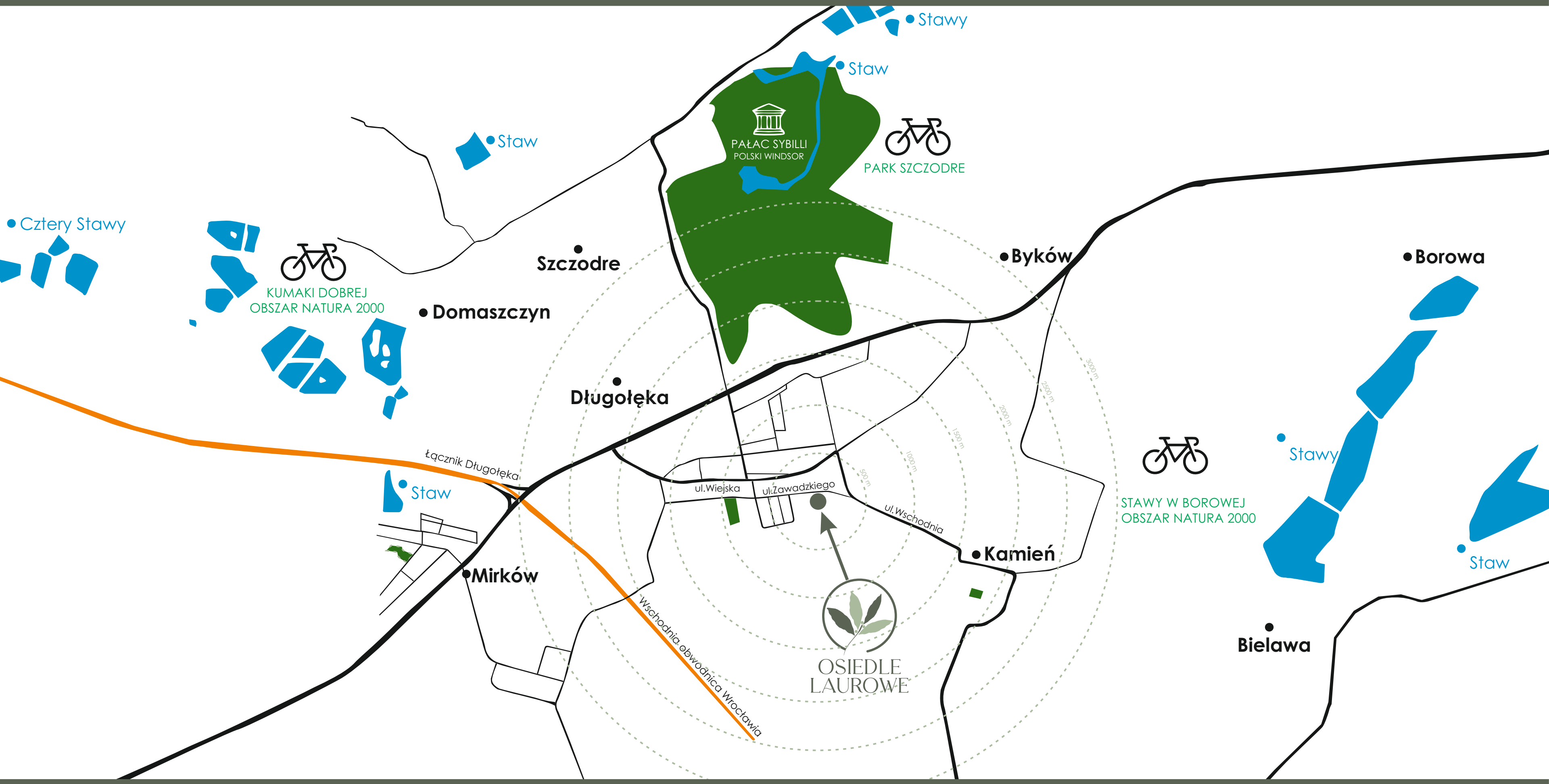
PRZEKRÓJ Z WYMIARAMI



LOKALIZACJA OSIEDLA

- EDUKACJA**
 - 1 PRZEDSZKOLE
 - 2 SZKOŁA PODSTAWOWA
 - 2 LICEUM OGÓLNOKSZTAŁCĄCE
- URZĘDY**
 - 4 URZĄD GMINY DŁUGOŁĘKA
 - 5 KOMISARIAT POLICJI
 - 6 GMINNY OŚRODEK KULTURY
 - 7 DWORZEC PKP
- SPORT I REKREACJA**
 - 8 PARK SZCZODRE
 - 9 BOISKO PIŁKARSKIE KS DŁUGOŁĘKA
 - 10 STADION LEKKOATLETYCZNY GKS START
- ZDROWIE**
 - 11 WOJEWÓDZKA PRZYCHDANIA
 - 12 APTEKA
 - 13 APTEKA
 - 14 CENTRUM STOMATOLOGICZNE
 - 15 WETERYNARZ
 - 16 PRAKTYKA REHABILITACJI
- SKLEPY I USŁUGI**
 - 17 SELGROS
 - 18 BIEDRONKA
 - 19 DINO
 - 20 ŻABKA
 - 21 SIŁOWNIA
 - 22 PACZKOMAT INPOST
 - 23 PACZKOMAT INPOST
 - 24 PACZKOMAT INPOST
 - 25 PACZKOMAT INPOST
 - 26 PACZKOMAT ALLEGRO ONE BOX
 - 27 MCDONALD







OSIEDLE LAUROWE



WWW.HOSTINWESTYCJE.PL



SPRZEDAZ@HOSTINWESTYCJE.PL



+48 505 441 469, +48 669 128 224

