



OSIEDLE
LAUROWE

DŁUGOŁĘKA
II ETAP INWESTYCJI
LOKAL 24 (TYP A)

POWIERZCHNIA LOKALU: 84 m²
POWIERZCHNIA DZIAŁKI: 386 m²
JEDNORODZINNY WOLNOSTOJĄCY



WWW.HOSTINWESTYCJE.PL



SPRZEDAZ@HOSTINWESTYCJE.PL



+48 505 441 469, +48 669 128 224





1	POWIERZCHNIA DZIAŁKI	505 m ²
2	POWIERZCHNIA DZIAŁKI	449 m ²
3	POWIERZCHNIA DZIAŁKI	488 m ²
4	POWIERZCHNIA DZIAŁKI	450 m ²

5	POWIERZCHNIA DZIAŁKI	451 m ²
6	POWIERZCHNIA DZIAŁKI	447 m ²
7	POWIERZCHNIA DZIAŁKI	442 m ²
8	POWIERZCHNIA DZIAŁKI	401 m ²

PLAN OSIEDLA

POWIERZCHNIE DZIAŁEK


ETAP II



ETAP I

9	POWIERZCHNIA DZIAŁKI	401 m ²
12	POWIERZCHNIA DZIAŁKI	464 m ²
13	POWIERZCHNIA DZIAŁKI	396 m ²
14	POWIERZCHNIA DZIAŁKI	396 m ²
15	POWIERZCHNIA DZIAŁKI	395 m ²

ETAP V



ETAP III

16	POWIERZCHNIA DZIAŁKI	394 m ²
17	POWIERZCHNIA DZIAŁKI	392 m ²
18	POWIERZCHNIA DZIAŁKI	391 m ²
19	POWIERZCHNIA DZIAŁKI	390 m ²
20	POWIERZCHNIA DZIAŁKI	387 m ²




ETAP IV

21	POWIERZCHNIA DZIAŁKI	465 m ²
22	POWIERZCHNIA DZIAŁKI	387 m ²
23	POWIERZCHNIA DZIAŁKI	387 m ²
24	POWIERZCHNIA DZIAŁKI	386 m²



OSIEDLE
LAUROWE



DOM TYP A

POWIERZCHNIA 84 m²

Dom realizowany będzie w II etapie inwestycji.

Nr lokalu: 24

Zgodnie z planem inwestycji.

PARTER

1	SALON Z KUCHNIĄ	31,93 m ²
2	POKÓJ	11,35 m ²
3	POKÓJ	11,36 m ²
4	POKÓJ	11,36 m ²
5	ŁAZIENKA	6,19 m ²
6	KOMUNIKACJA	4,88 m ²
7	HOL	3,13 m ²
8	KOTŁOWNIA	4,00 m ²

Dom posiada poddasze z możliwością adaptacji na cele mieszkaniowe.







DOM TYP A

POWIERZCHNIA 84 m²

Dom realizowany będzie w II etapie inwestycji.

Nr lokalu: 24

Zgodnie z planem inwestycji.

KONCEPCJA PARTERU ZE SCHODAMI

1	SALON Z KUCHNIĄ	43,29 m ²
2	POKÓJ	11,35 m ²
3	POKÓJ	11,36 m ²
4	ŁAZIENKA	6,19 m ²
5	KOMUNIKACJA	4,88 m ²
6	HOL	3,13 m ²
7	KOTŁOWNIA	4,00 m ²

Dom posiada poddasze z możliwością adaptacji na cele mieszkaniowe.



DOM TYP A

POWIERZCHNIA 84 m²

Dom realizowany będzie w II etapie inwestycji.

Nr lokalu: 24

Zgodnie z planem inwestycji.

KONCEPCJA PIĘTRA

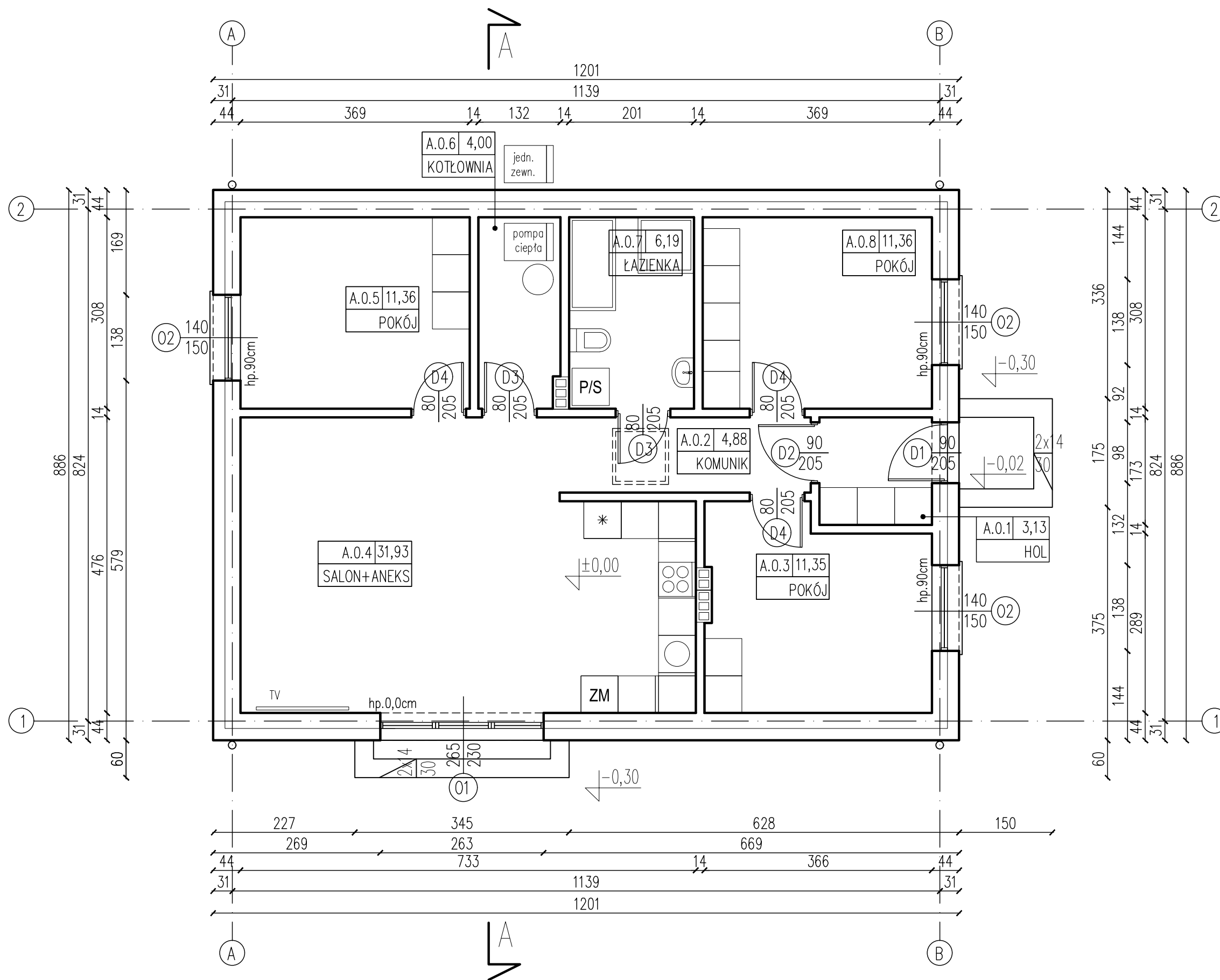
1	POKÓJ	13,50 m ²
2	POKÓJ	14,50 m ²
3	ŁAZIENKA	7,00 m ²
4	KOMUNIKACJA	12,00 m ²

POWIERZCHNIA PIĘTRA 47 m²

Dom posiada poddasze z możliwością adaptacji na cele mieszkaniowe.







DOM TYP A

POWIERZCHNIA 84 m²

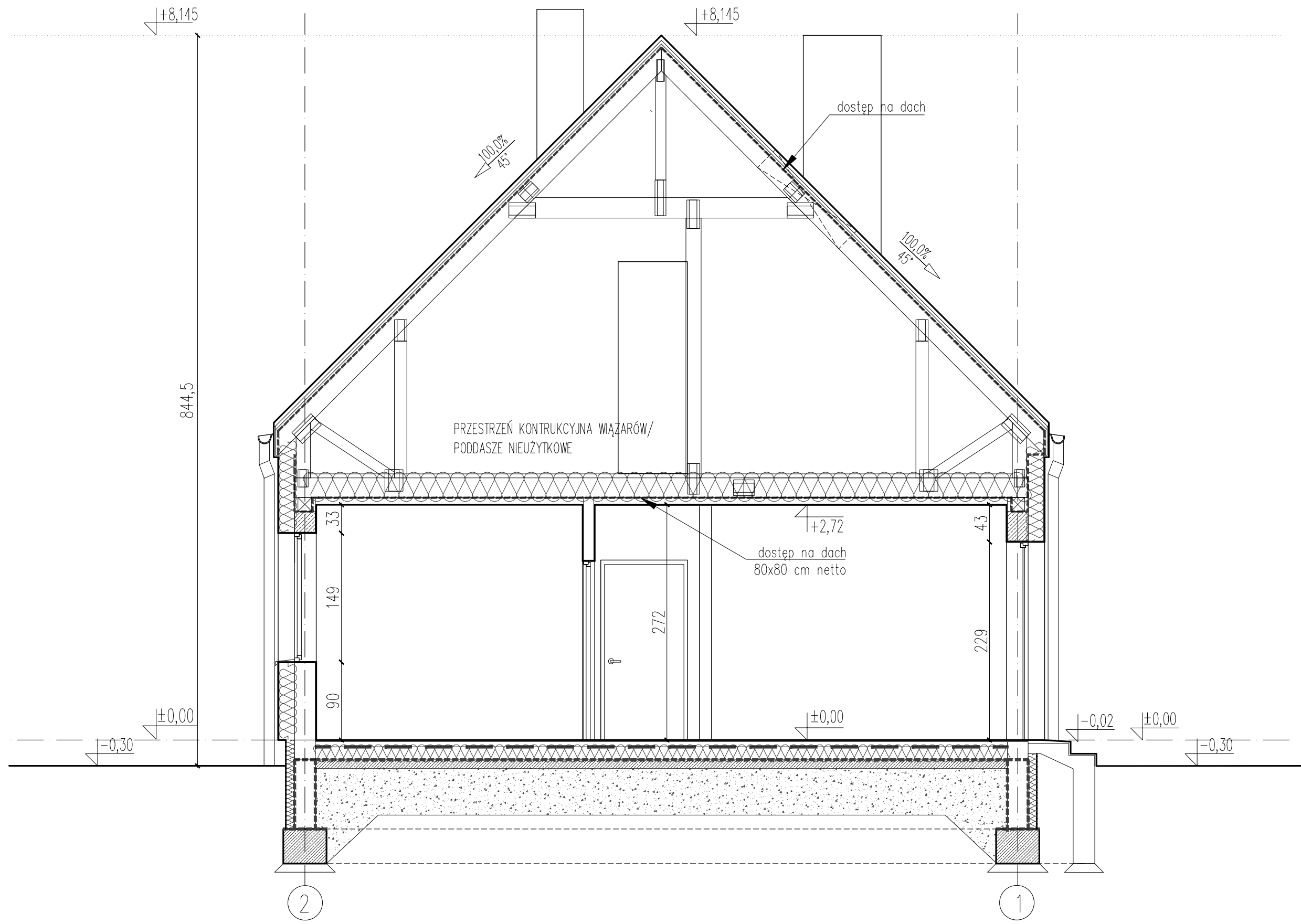
Dom realizowany będzie w II etapie inwestycji.

Nr lokalu: 24

Zgodnie z planem inwestycji.

RZUT PARTERU Z WYMIARAMI

Dom posiada poddasze z możliwością adaptacji na cele mieszkaniowe.



PRZEKRÓJ Z WYMIARAMI



LOKALIZACJA OSIEDLA

EDUKACJA

- 1 PRZEDSZKOLE
- 2 SZKOŁA PODSTAWOWA
- 2 LICEUM OGÓLNOKSZTAŁCĄCE

URZĘDY

- 4 URZĄD GMINY DŁUGOŁĘKA
- 5 KOMISARIAT POLICJI
- 6 GMINNY OŚRODEK KULTURY
- 7 DWORZEC PKP

SPORT I REKREACJA

- 8 PARK SZCZODRE
- 9 BOISKO PIŁKARSKIE KS DŁUGOŁĘKA
- 10 STADION LEKKOATLETYCZNY GKS START

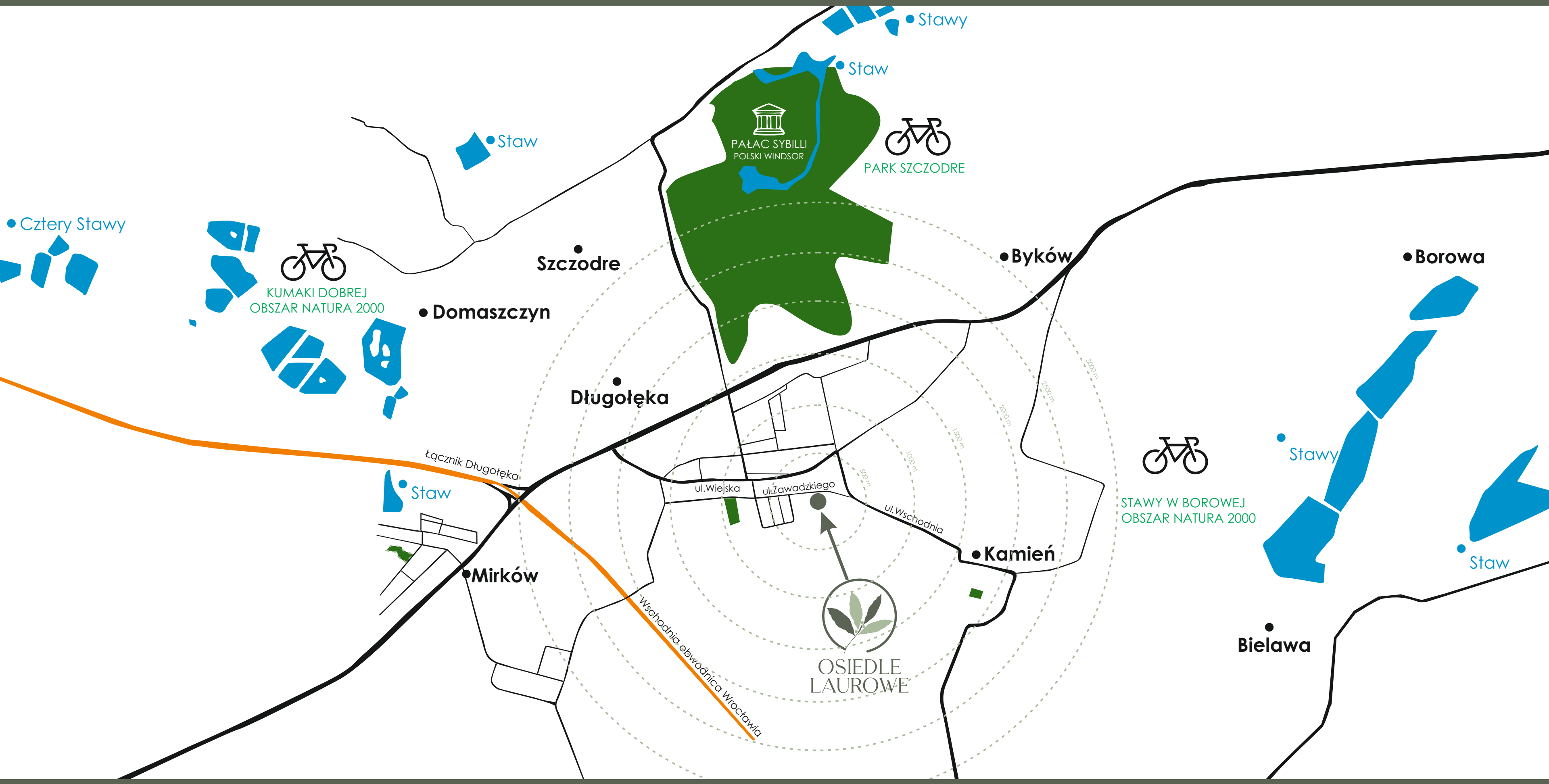
ZDROWIE

- 11 WOJEWÓDZKA PRZYCHDNIĄ
- 12 APTEKA
- 13 APTEKA
- 14 CENTRUM STOMATOLOGICZNE
- 15 WETERYNARZ
- 16 PRAKTYKA REHABILITACJI

SKLEPY I USŁUGI

- 17 SELGROS
- 18 BIEDRONKA
- 19 DINO
- 20 ŻABKA
- 21 SIŁOWNIA
- 22 PACZKOMAT INPOST
- 23 PACZKOMAT INPOST
- 24 PACZKOMAT INPOST
- 25 PACZKOMAT INPOST
- 26 PACZKOMAT ALLEGRO ONE BOX
- 27 MCDONALD







OSIEDLE LAUROWE



WWW.HOSTINWESTYCJE.PL



SPRZEDAZ@HOSTINWESTYCJE.PL



+48 505 441 469, +48 669 128 224

