



OSIEDLE
LAUROWE

DŁUGOŁĘKA
II ETAP INWESTYCJI
LOKAL 21 (TYP A)

POWIERZCHNIA LOKALU: 84 m²
POWIERZCHNIA DZIAŁKI: 465 m²
JEDNORODZINNY WOLNOSTOJĄCY



WWW.HOSTINWESTYCJE.PL



SPRZEDAZ@HOSTINWESTYCJE.PL



+48 505 441 469, +48 669 128 224




1	POWIERZCHNIA DZIAŁKI	505 m ²
2	POWIERZCHNIA DZIAŁKI	449 m ²
3	POWIERZCHNIA DZIAŁKI	488 m ²
4	POWIERZCHNIA DZIAŁKI	450 m ²

5	POWIERZCHNIA DZIAŁKI	451 m ²
6	POWIERZCHNIA DZIAŁKI	447 m ²
7	POWIERZCHNIA DZIAŁKI	442 m ²
8	POWIERZCHNIA DZIAŁKI	401 m ²

PLAN OSIEDLA

POWIERZCHNIE DZIAŁEK


ETAP II



ETAP I

9	POWIERZCHNIA DZIAŁKI	401 m ²
12	POWIERZCHNIA DZIAŁKI	464 m ²
13	POWIERZCHNIA DZIAŁKI	396 m ²
14	POWIERZCHNIA DZIAŁKI	396 m ²
15	POWIERZCHNIA DZIAŁKI	395 m ²

ETAP V



ETAP III

16	POWIERZCHNIA DZIAŁKI	394 m ²
17	POWIERZCHNIA DZIAŁKI	392 m ²
18	POWIERZCHNIA DZIAŁKI	391 m ²
19	POWIERZCHNIA DZIAŁKI	390 m ²
20	POWIERZCHNIA DZIAŁKI	387 m ²




ETAP IV

21	POWIERZCHNIA DZIAŁKI	465 m²
22	POWIERZCHNIA DZIAŁKI	387 m ²
23	POWIERZCHNIA DZIAŁKI	387 m ²
24	POWIERZCHNIA DZIAŁKI	386 m ²



OSIEDLE
LAUROWE



DOM TYP A

POWIERZCHNIA 84 m²

Dom realizowany będzie w II etapie inwestycji.

Nr lokalu: 21

Zgodnie z planem inwestycji.

PARTER

1	SALON Z KUCHNIĄ	31,93 m ²
2	POKÓJ	11,35 m ²
3	POKÓJ	11,36 m ²
4	POKÓJ	11,36 m ²
5	ŁAZIENKA	6,19 m ²
6	KOMUNIKACJA	4,88 m ²
7	HOL	3,13 m ²
8	KOTŁOWNIA	4,00 m ²

Dom posiada poddasze z możliwością adaptacji na cele mieszkaniowe.







DOM TYP A

POWIERZCHNIA 84 m²

Dom realizowany będzie w II etapie inwestycji.

Nr lokalu: 21

Zgodnie z planem inwestycji.

KONCEPCJA PARTERU ZE SCHODAMI

1	SALON Z KUCHNIĄ	43,29 m ²
2	POKÓJ	11,35 m ²
3	POKÓJ	11,36 m ²
4	ŁAZIENKA	6,19 m ²
5	KOMUNIKACJA	4,88 m ²
6	HOL	3,13 m ²
7	KOTŁOWNIA	4,00 m ²

Dom posiada poddasze z możliwością adaptacji na cele mieszkaniowe.



DOM TYP A

POWIERZCHNIA 84 m²

Dom realizowany będzie w II etapie inwestycji.

Nr lokalu: 21

Zgodnie z planem inwestycji.

KONCEPCJA PIĘTRA

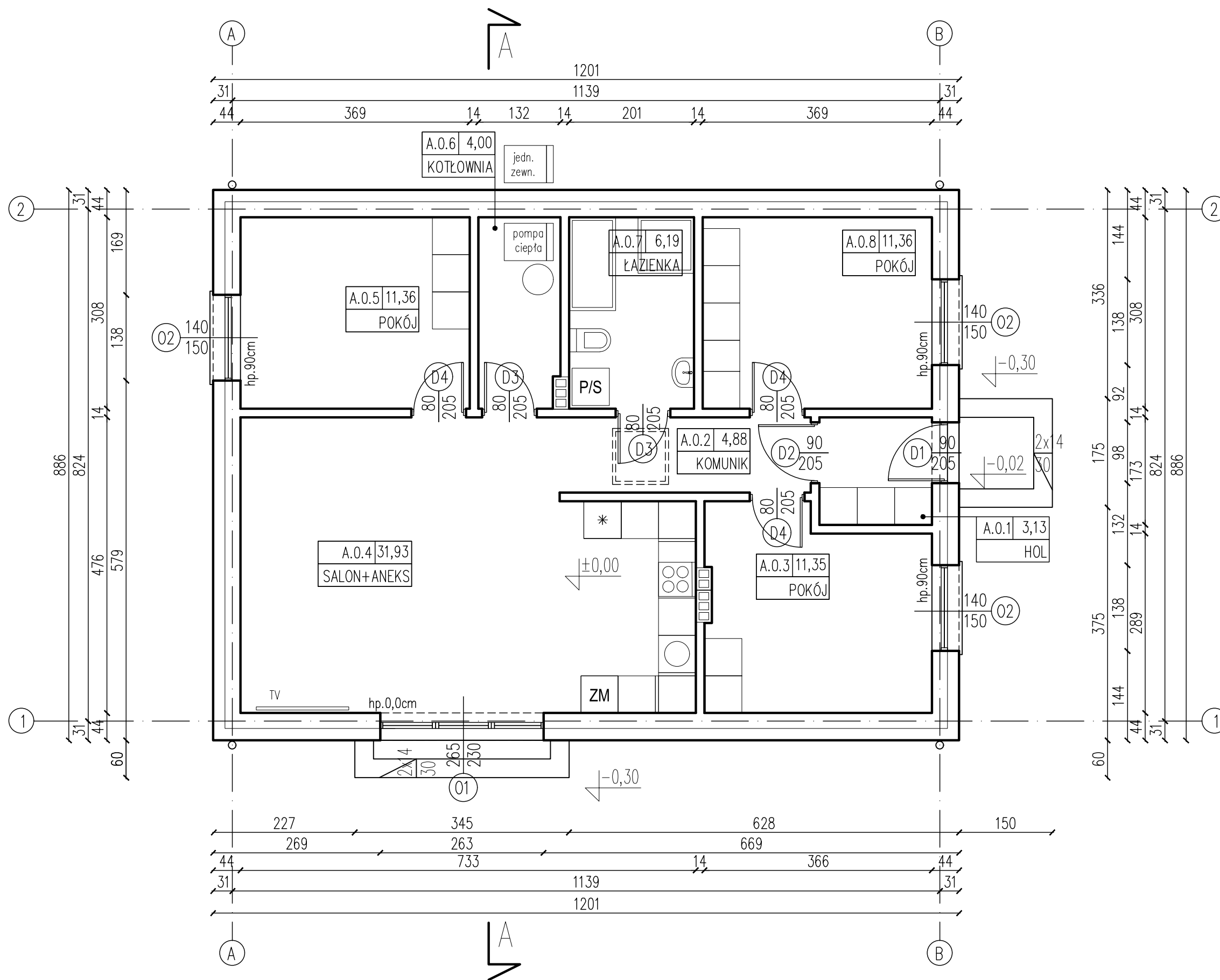
1	POKÓJ	13,50 m ²
2	POKÓJ	14,50 m ²
3	ŁAZIENKA	7,00 m ²
4	KOMUNIKACJA	12,00 m ²

POWIERZCHNIA PIĘTRA 47 m²

Dom posiada poddasze z możliwością adaptacji na cele mieszkaniowe.







DOM TYP A

POWIERZCHNIA 84 m²

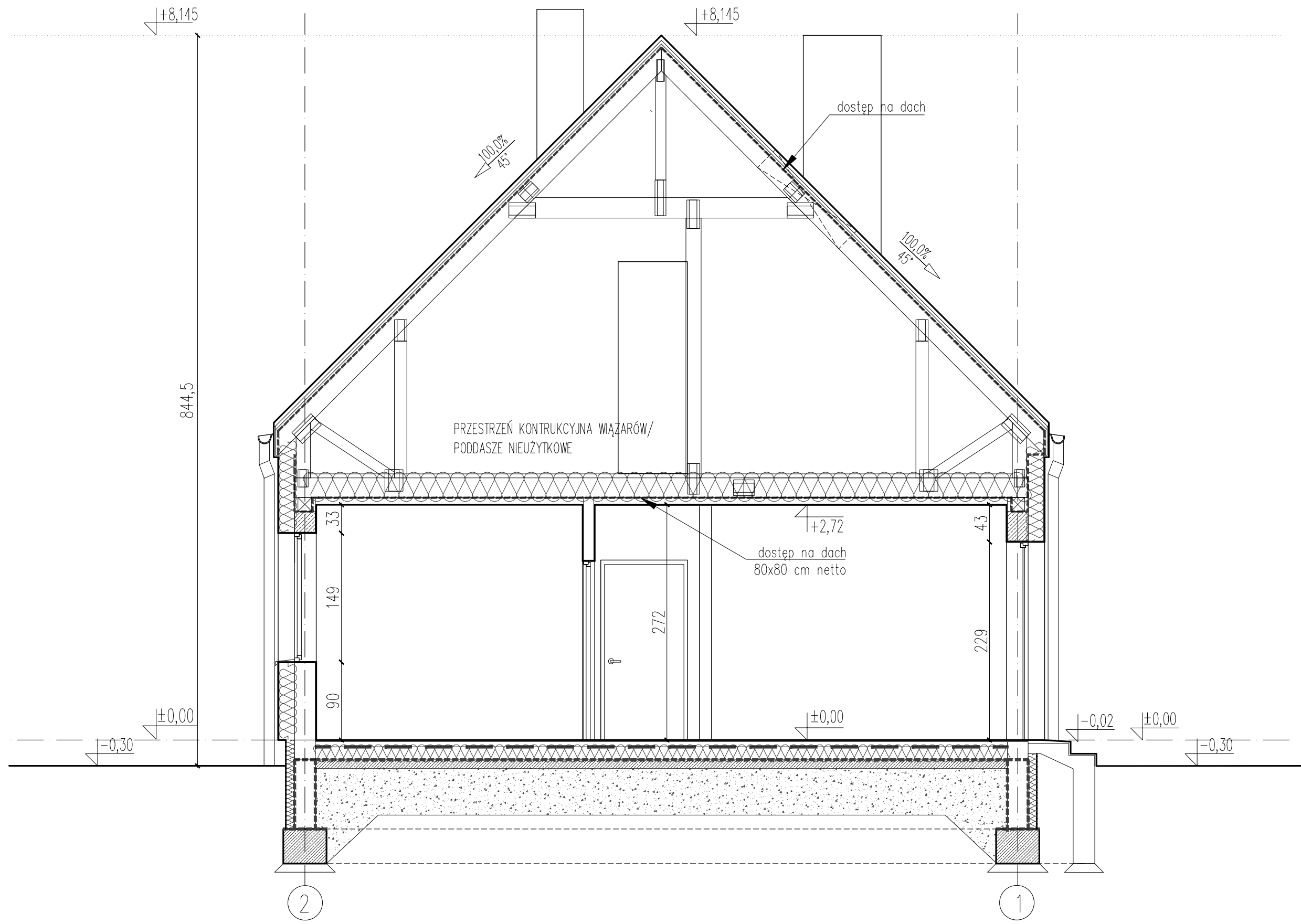
Dom realizowany będzie w II etapie inwestycji.

Nr lokalu: 21

Zgodnie z planem inwestycji.

RZUT PARTERU Z WYMIARAMI

Dom posiada poddasze z możliwością adaptacji na cele mieszkaniowe.

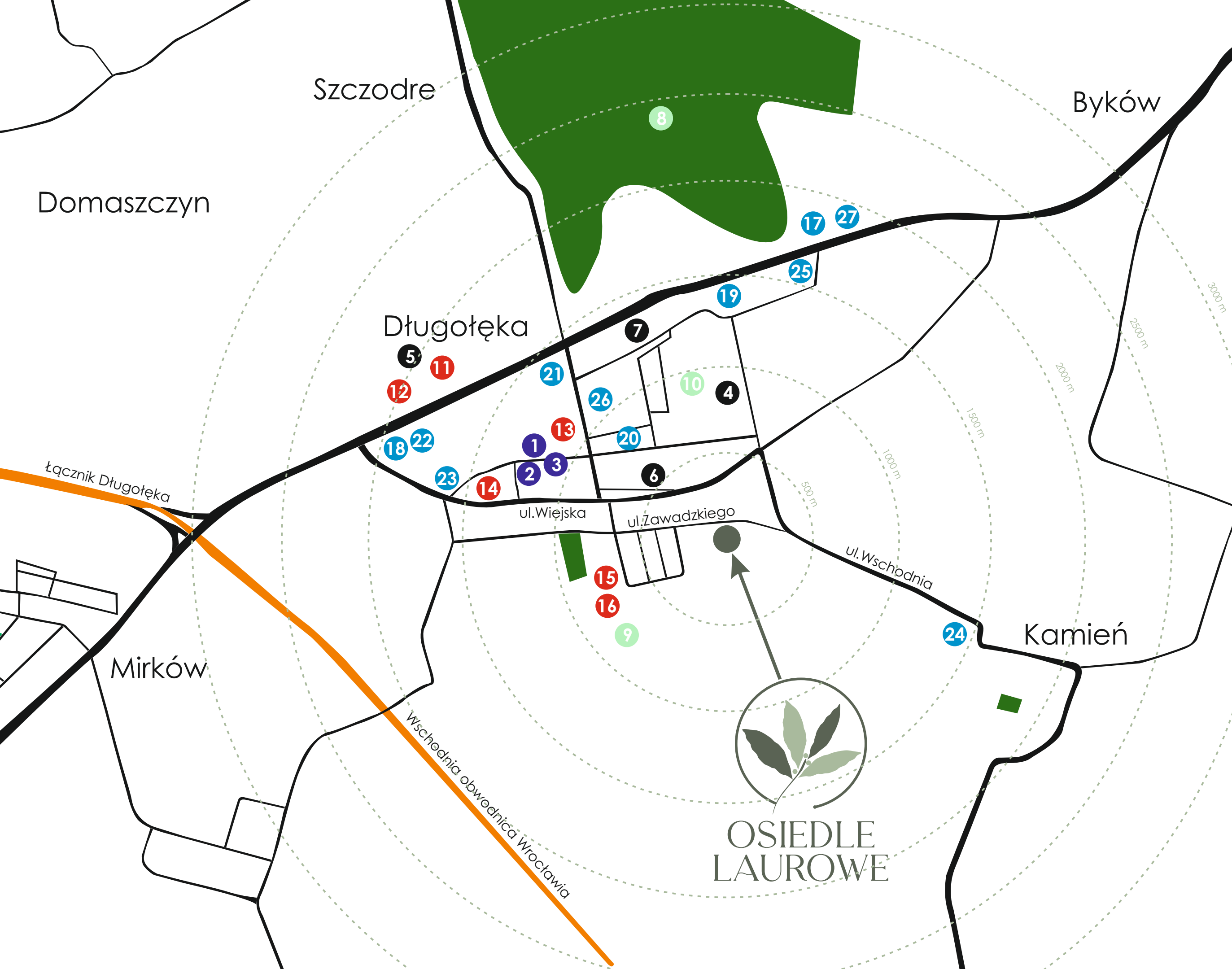


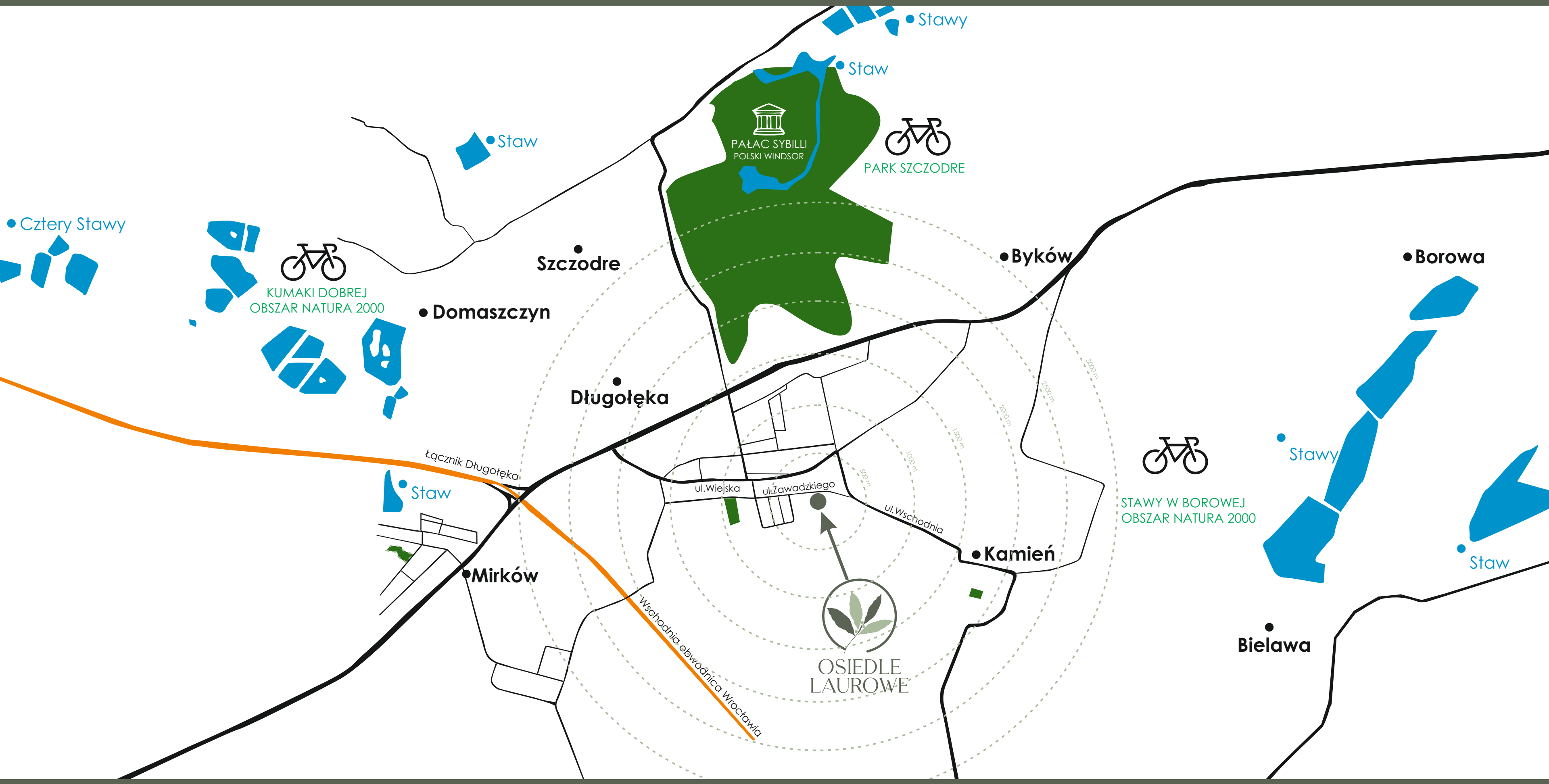
PRZEKRÓJ Z WYMIARAMI



LOKALIZACJA OSIEDLA

- EDUKACJA**
 - 1 PRZEDSZKOLE
 - 2 SZKOŁA PODSTAWOWA
 - 2 LICEUM OGÓLNOKSZTAŁCĄCE
- URZĘDY**
 - 4 URZĄD GMINY DŁUGOŁĘKA
 - 5 KOMISARIAT POLICJI
 - 6 GMINNY OŚRODEK KULTURY
 - 7 DWORZEC PKP
- SPORT I REKREACJA**
 - 8 PARK SZCZODRE
 - 9 BOISKO PIŁKARSKIE KS DŁUGOŁĘKA
 - 10 STADION LEKKOATLETYCZNY GKS START
- ZDROWIE**
 - 11 WOJEWÓDZKA PRZYCHDANIA
 - 12 APTEKA
 - 13 APTEKA
 - 14 CENTRUM STOMATOLOGICZNE
 - 15 WETERYNARZ
 - 16 PRAKTYKA REHABILITACJI
- SKLEPY I USŁUGI**
 - 17 SELGROS
 - 18 BIEDRONKA
 - 19 DINO
 - 20 ŻABKA
 - 21 SIŁOWNIA
 - 22 PACZKOMAT INPOST
 - 23 PACZKOMAT INPOST
 - 24 PACZKOMAT INPOST
 - 25 PACZKOMAT INPOST
 - 26 PACZKOMAT ALLEGRO ONE BOX
 - 27 MCDONALD







OSIEDLE LAUROWE



WWW.HOSTINWESTYCJE.PL



SPRZEDAZ@HOSTINWESTYCJE.PL



+48 505 441 469, +48 669 128 224

